

「バスもり！」アプリ上での購入について【割引バスチケット】

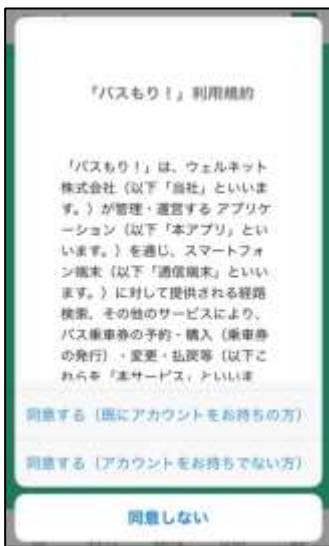
- アプリでご購入いただける割引バスチケットは次のとおりです。
 - ①「サンデン1dayパス」
 - ②長門市内1日フリーパス
- 利用日の1ヶ月前から購入手続きができます(8/10に9/10利用分まで購入可)。当日分の購入も可能です。
- 1つの端末で複数人分(大人・小人にかかわらず)購入・使用が出来ます。但し、1回で購入できるのは合計8名様分までです。
- 支払方法は2023年10月現在、クレジットカード決済もしくは「支払秘書」アプリです。対応するクレジットカードブランドはVISA、JCB、Mastercard、AMEX、DINERSです。支払秘書は提携銀行口座・ネットバンキング・ATM・コンビニでの入金(チャージ)が可能です(入金方法により手数料が必要な場合があります)。
- アプリで購入した乗車券は、払戻し手続きが可能です。
- 払戻しは利用日前日の23時59分までに、アプリ上で行なう必要があります。窓口に来られた場合・当日分を購入した場合には払戻し手続きができません。
- 払戻手数料は無料です。使用したクレジットカードによる払戻処理が行われますので、窓口での金銭授受などは発生しません。(返金処理日は決済したクレジットカード会社により異なります)
- アプリで購入した乗車券の領収書は、お申込みのメールアドレスに送付されます。

「バスもり！」アプリ上での購入までの流れ



1、ios (iPhone)はApp storeから、AndroidはGoogle Playからインストールしたバスもりを起動します。

検索キーワードは「バスもり」です。
ダウンロードはこちらから➡



2、(初回起動時のみ)
利用規約が表示されます。

3、アカウント登録は任意です。
登録することで、予約申込時の
個人情報入力が省略できる、
携帯電話の破損や機種変更時に
予約情報を引き継げるなど、
便利に利用できるようになります。



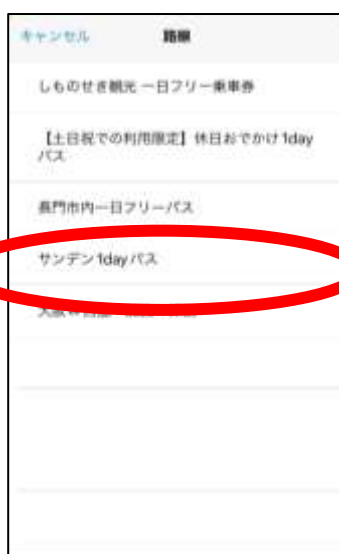
4、予約(ホーム)画面を表示します。
乗車券の購入は「日付指定乗車券」を
押します。



5、条件検索画面に変わります。



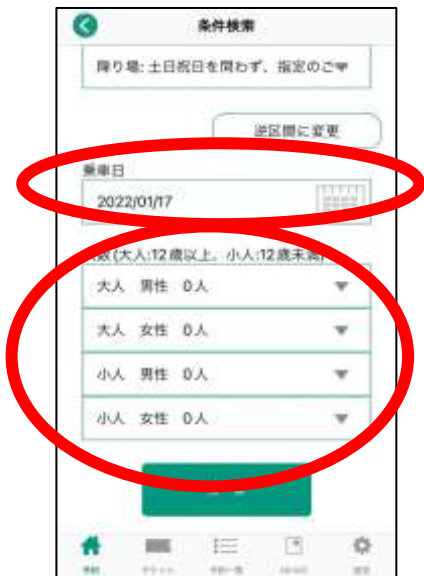
6、出発地・到着地を押して、「山口」を選択します。



7、路線を押して、購入したい券種を選択します。



8、乗り場・降り場を選択します。



9、乗車日を選択します。

購入できるのは当日～1ヶ月後までの乗車券です。

10、ご利用になる人数を選択します。

※ご注意※

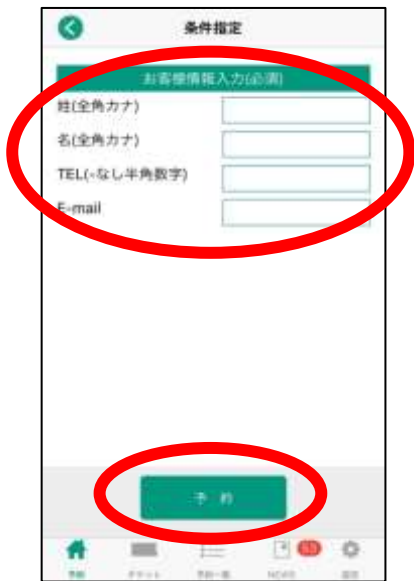
1回で購入できるのは合計8名様分までです。



11、乗車券の内容が表示されます。


※ご注意※

ご利用日をご確認ください。
特にご利用日の限定が
ある券種はご注意ください。

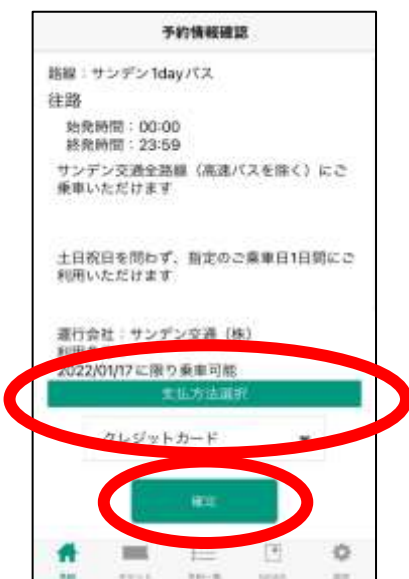


12、お客様情報を入力します。

13、「予約」ボタンを押します。
(このボタンを押すことで予約が完了します)




14、【バスもリアプリの画面ではありません】
ご登録のメールアドレスに予約完了メールが届きます。



15、アプリで乗車券の支払手続きを行ないます。
購入内容に間違いがないかご確認の上、
支払方法をご選択いただき、
「確定」を押します。

※ご注意※

支払期限が設定されております。
期限を過ぎると自動キャンセルとなりますので、
ご注意ください。



16、注意事項が表示されます。

なお、ご案内には払戻し時にかかる事務手数料が記載されておりますが、払戻手数料は不要です。



17、(クレジットカード決済の場合)

お支払を行なうクレジットカードの情報を入力します。

入力後、「お支払い」ボタンを一度だけ押してください。



18、(左の画像)

決済(支払)完了画面が出ます。これで購入手続きは完了です。



19、【右の画像はバスもりアプリの画面ではありません】

ご登録のメールアドレスに支払完了メールが届きます。

「バスもり！」アプリで購入した乗車券のご利用方法 ーサンデン1dayパスー

～ご利用の前に～

- ご利用いただけるのはサンデン交通が運行するバスに限ります。
(但し、高速バス・下関-福岡線は除きます。)
他社運行バスは対象外となりますので、ご注意願います。
- 端末の故障や通信状況等により乗車券券面が表示・確認できない場合は
ご利用いただけません。その際はご乗車区間の通常運賃をお支払い頂きます。



- 1、サンデン交通は運賃後払いです。
ご乗車の際には、乗車口そばにある発券機にて整理券をお取りください。



- 2、(お降りになる前に)
「バスもり！」アプリを起動して、「チケット」を押します。



- 3、ご予約いただいた乗車券が複数ある場合は、ご利用になる券を選択して、「チケット表示」を押してください。
ご予約が1つの場合、この画面は表示されません。

4、乗車券が表示されます。



複数人分ある場合、枚数が表示されます。

(一度のご購入で最大8名様分)

画面をスライドすることで、すべての乗車券をご確認いただけます。

実際のアプリ画面では、イラストのバスが左から右へ動きます。

ご利用日・乗車券名をご確認ください。

【ご利用方法】【注意事項】が表示されます。

下にスクロールして必ずご一読ください。

5、降車時に乗車券の画面と整理券を一緒に

乗務員へお見せください。

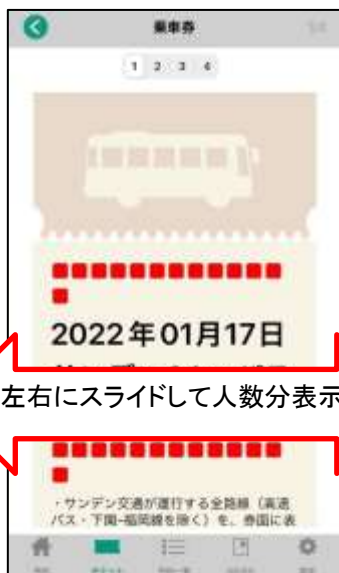
1端末で複数名のご利用の際は、画面をスライドさせて人数分をお見せください。

※ご注意※

静止画(スクリーンショット・画像)ではご利用いただけません。

必ず起動しているアプリ画面をお見せください。

また、券面確認のために乗務員がお客様へアプリの操作をお願いする場合があります。

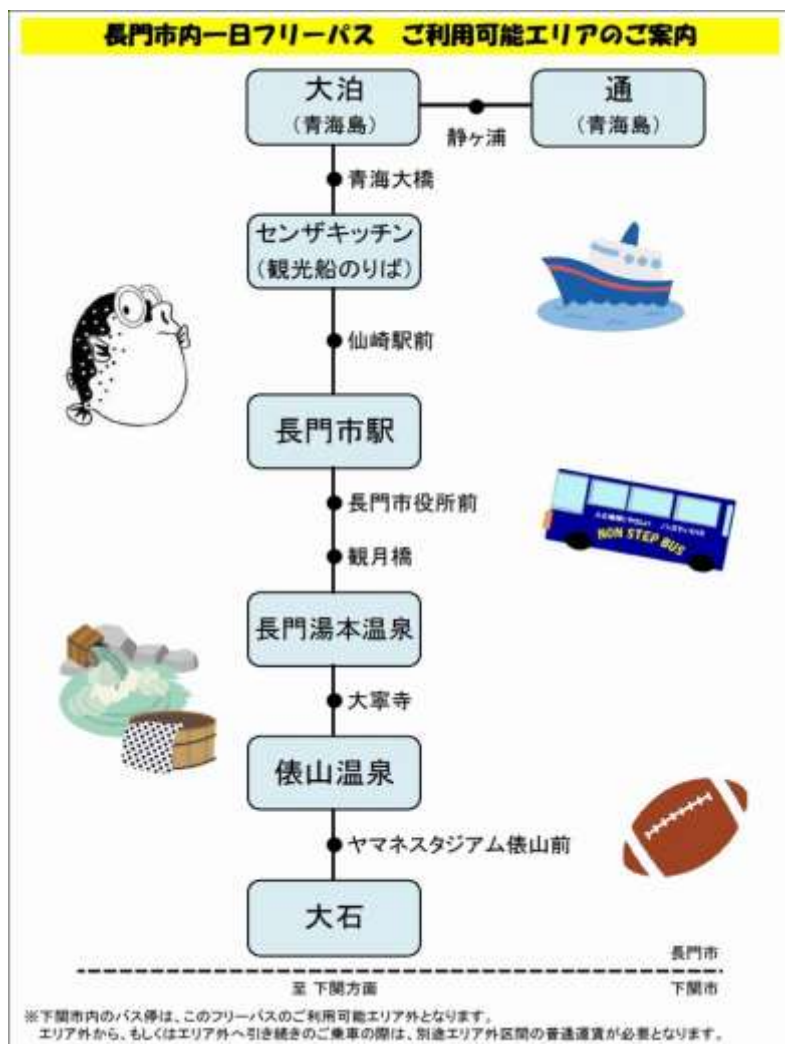


左右にスライドして人数分表示

「バスもり！」アプリで購入した乗車券のご利用方法 ー長門市内1日フリーパスー

～ご利用の前に～

- この乗車券は乗降可能な区間が定められておりますので、お乗り間違いのないようご注意ください。
ご利用可能なエリアはサンデン交通ホームページからご確認いただけます。
http://www.sandenkotsu.co.jp/bus/service/discount_ticket/
- ご利用いただけるのはサンデン交通が運行するバスに限ります。
他社運行バスは対象外となりますので、ご注意願います。
- 端末の故障や通信状況等により乗車券券面が表示・確認できない場合はご利用いただけません。その際はご乗車区間の通常運賃をお支払い頂きます。





- 1、サンデン交通は運賃後払いです。
ご乗車の際には、乗車口そばにある発券機にて整理券をお取りください。



- 2、(お降りになる前に)
「バスモリ!」アプリを起動して、「チケット」を
押します。



- 3、ご予約いただいた乗車券が複数ある場合は、
ご利用になる券を選択して、「チケット表示」を
押してください。
ご予約が1つの場合、この画面は表示されません。

4、乗車券が表示されます。



複数人分ある場合、枚数が表示されます。
(一度のご購入で最大8名様分)

画面をスライドすることで、すべての乗車券をご確認いただけます。

実際のアプリ画面では、イラストのバスが
左から右へ動きます。

ご利用日・乗車券名をご確認ください。

【ご利用方法】【注意事項】が表示されます。
下にスクロールして必ずご一読ください。

5、降車時に乗車券の画面と整理券を一緒に 乗務員へお見せください。

1端末で複数名のご利用の際は、画面をスライド
させて人数分をお見せください。

※ご注意※

静止画(スクリーンショット・画像)ではご利用
いただけません。

必ず起動しているアプリ画面をお見せください。

また、券面確認のために乗務員がお客様へ
アプリの操作をお願いする場合があります。

