

「バスもり！」アプリで購入した乗車券のご利用方法 —しものせき観光1日フリー乗車券—

～ご利用の前に～

- この乗車券は乗降可能な区間が定められておりますので、お乗り間違いのないようご注意ください。

ご利用可能なエリアはサンデン交通ホームページからご確認いただけます。

http://www.sandenkotsu.co.jp/bus/service/discount_ticket/1dayfree



- ご利用いただけるのはサンデン交通が運行するバスに限ります。

- 端末の故障や通信状況等により乗車券券面が表示・確認できない場合はご利用いただけません。その際はご乗車区間の通常運賃をお支払い頂きます。

とまります
お持ちの方はこのボタンを押してください

1日フリー乗車券 有効区間

初めて乗るバスも楽々！便利なバスロケアプリ！
窓口に行かなくても買えるスマホチケット「バスもり！」
どうぞご利用下さい

もいく PINA 美PINA バスもり！

No.	観光施設	乗車バス停	徒歩時間	備考
①	龍神ゆめタワー	堂前田	2分	
②	日取山公園	福江町	5分	
③	海響館・はい！からっと横丁	海響館前	2分	
④	唐戸市場・カモンワフ 龜山八幡宮・田中鎮代八幡宮	唐戸	2～5分	唐戸地区
⑤	赤間神社	赤間神社前	0分	
⑥	みもす川公園 関門橋 関門トンネル入道口	御養川	0分	
⑦	火の山公園展望台（ロープウェイのりば）		0分	
⑧	功山寺・下関市立歴史博物館	城下町長府	15分	城下町長府地区
⑨	ポートレース下関	長府駅前（長府駅）	3分（3分）	
⑩	法吉神社	一の宮	7分	
⑪	高杉製作所集の地	高杉神社前	3分	
⑫	下関市立考古博物館	郷台地入口	5分	

※観光施設はほんの一部です 各施設の休館日等はHP等でご確認ください

発売場所	発売時間	休日
下関駅前バスきっぷ売場	7:30～18:30	年中無休
唐戸バスきっぷ売場	7:30～18:30	年中無休
下関駅前観光案内所	9:00～18:00	1/1
新下関駅前案内所	※※※ 1/2, 1/24, 2/1, 2/17, 2/24, 3/1, 3/17, 3/24, 4/1, 4/17, 4/24, 5/1, 5/17, 5/24, 6/1, 6/17, 6/24, 7/1, 7/17, 7/24, 8/1, 8/17, 8/24, 9/1, 9/17, 9/24, 10/1, 10/17, 10/24, 11/1, 11/17, 11/24, 12/1, 12/17, 12/24	※※※ 12/31
城下町長府バス定期券売場	10:00～18:00	※※※ 12/31
	※※※ 12/31	

2019年10月1日現在の情報です

※○は、途中乗降できません
※●は、途中乗降できます



- 1、サンデン交通は運賃後払いです。
ご乗車の際には、乗車口そばにある発券機にて整理券をお取りください。



- 2、(お降りになる前に)
「バスモリ!」アプリを起動して、「チケット」を押します。



- 3、ご予約いただいた乗車券が複数ある場合は、ご利用になる券を選択して、「チケット表示」を押してください。
ご予約が1つの場合、この画面は表示されません。

4、乗車券が表示されます。



複数人分ある場合、枚数が表示されます。
(一度のご購入で最大8名様分)

画面をスライドすることで、すべての乗車券をご確認いただけます。

実際のアプリ画面では、イラストのバスが左から右へ動きます。

ご利用日・乗車券名をご確認ください。

【ご利用方法】【注意事項】が表示されます。
下にスクロールして必ずご一読ください。

5、降車時に乗車券の画面と整理券と一緒に乗務員へお見せください。

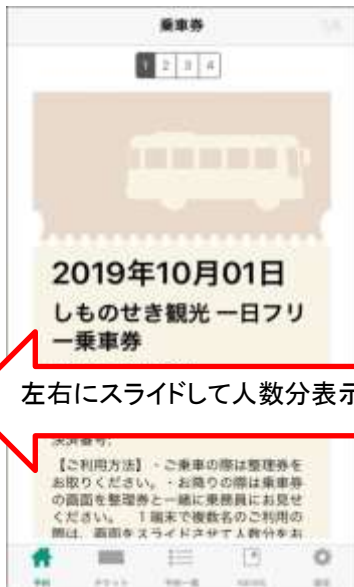
1端末で複数名のご利用の際は、画面をスライドさせて人数分をお見せください。

※ご注意※

静止画(スクリーンショット・画像)ではご利用いただけません。

必ず起動しているアプリ画面をお見せください。

また、券面確認のために乗務員がお客様へアプリの操作をお願いする場合があります。



左右にスライドして人数分表示

「バスもり！」アプリで購入した乗車券のご利用方法 ー休日おでかけ1dayパスー

～ご利用の前に～

- この乗車券はご利用可能な日が限定されております。

土曜日・日曜日・祝日、及び12/31・1/2・1/3のみご利用いただけます。

誤ってご利用可能日以外(平日等)を購入の際は、利用日前日の23時59分までにアプリ上で払戻し手続きを行なってください。

- ご利用いただけるのはサンデン交通が運行するバスに限ります。

また、下関-福岡線、特急宇部空港行き・特急下関駅行きは除きます。

- 誤ってご利用可能日以外をご購入された1dayパスをご提示いただいた場合や

端末の故障や通信状況等により乗車券券面が表示・確認できない場合は

ご利用いただけません。その際はご乗車区間の通常運賃をお支払い頂きます。



1、サンデン交通は運賃後払いです。
ご乗車の際には、乗車口そばにある発券機にて整理券をお取りください。



2、(お降りになる前に)
「バスもり!」アプリを起動して、「チケット」を
押します。



3、ご予約いただいた乗車券が複数ある場合は、
ご利用になる券を選択して、「チケット表示」を
押してください。
ご予約が1つの場合、この画面は表示されません。

4、乗車券が表示されます。



複数人分ある場合、枚数が表示されます。
(一度のご購入で最大8名様分)

画面をスライドすることで、すべての乗車券をご確認いただけます。

実際のアプリ画面では、イラストのバスが
左から右へ動きます。

ご利用日・乗車券名をご確認ください。

【ご利用方法】【注意事項】が表示されます。
下にスクロールして必ずご一読ください。

5、降車時に乗車券の画面と整理券を一緒に 乗務員へお見せください。

1端末で複数名のご利用の際は、画面をスライド
させて人数分をお見せください。

※ご注意※

静止画(スクリーンショット・画像)ではご利用
いただけません。

必ず起動しているアプリ画面をお見せください。

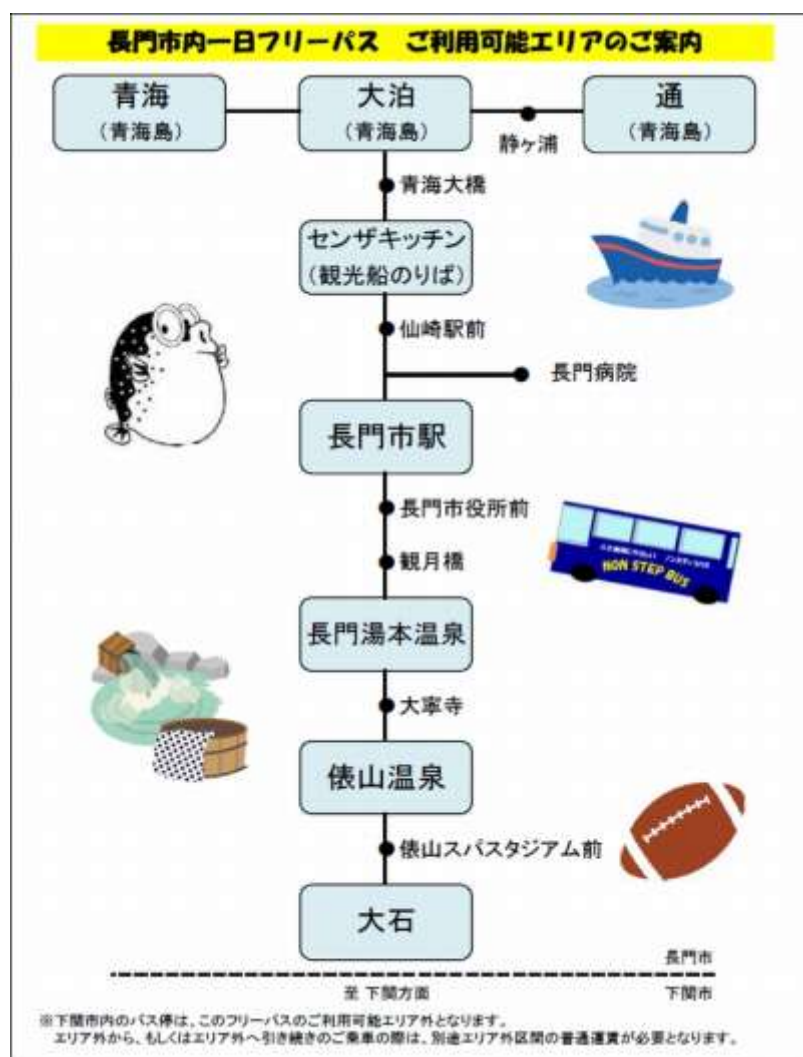
また、券面確認のために乗務員がお客様へ
アプリの操作をお願いする場合があります。



「バスもり！」アプリで購入した乗車券のご利用方法 ー長門市内1日フリーパスー

～ご利用の前に～

- この乗車券は乗降可能な区間が定められておりますので、お乗り間違いのないようご注意ください。
ご利用可能なエリアはサンデン交通ホームページからご確認いただけます。
http://www.sandenkotsu.co.jp/bus/service/discount_ticket/nagato_1dayfree
- ご利用いただけるのはサンデン交通が運行するバスに限ります。
他社運行バスは対象外となりますので、ご注意願います。
- 端末の故障や通信状況等により乗車券券面が表示・確認できない場合は
ご利用いただけません。その際はご乗車区間の通常運賃をお支払い頂きます。





- 1、サンデン交通は運賃後払いです。
ご乗車の際には、乗車口そばにある発券機にて整理券をお取りください。

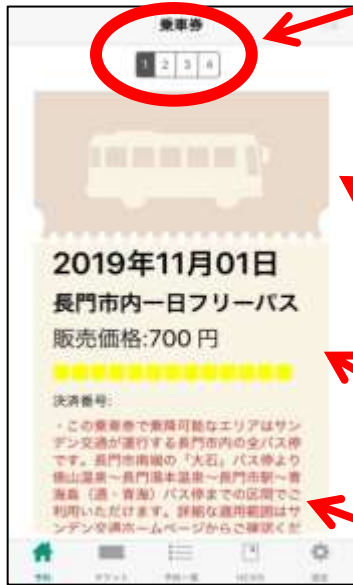


- 2、(お降りになる前に)
「バスもり！」アプリを起動して、「チケット」を
押します。



- 3、ご予約いただいた乗車券が複数ある場合は、
ご利用になる券を選択して、「チケット表示」を
押してください。
ご予約が1つの場合、この画面は表示されません。

4、乗車券が表示されます。



複数人分ある場合、枚数が表示されます。

(一度のご購入で最大8名様分)

画面をスライドすることで、すべての乗車券をご確認いただけます。

実際のアプリ画面では、イラストのバスが左から右へ動きます。

ご利用日・乗車券名をご確認ください。

【ご利用方法】【注意事項】が表示されます。

下にスクロールして必ずご一読ください。

5、降車時に乗車券の画面と整理券を一緒に乗務員へお見せください。

1端末で複数名のご利用の際は、画面をスライドさせて人数分をお見せください。

※ご注意※

静止画(スクリーンショット・画像)ではご利用いただけません。

必ず起動しているアプリ画面をお見せください。

また、券面確認のために乗務員がお客様へアプリの操作をお願いする場合があります。

