

## 「バスもり！」アプリ上での購入について

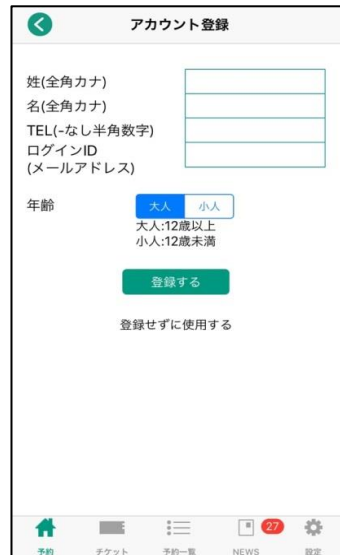
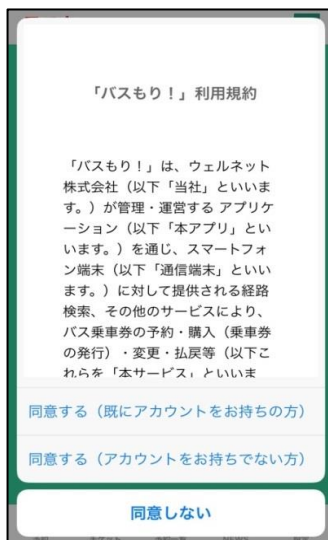
- 発売金額は以下のようになります。
  - 「しものせき観光1日フリー乗車券」は大人730円、小人370円です。
  - 「休日おでかけ1dayパス」は大人920円、小人460円です。
  - 「長門市内1日フリーパス」は大人700円、小人350円です。
- 利用日の1ヶ月前から購入手続きができます(8/10に9/10利用分まで購入可)。  
当日分の購入も可能です。
- 1つの端末で複数人分(大人・小人にかかわらず)購入・使用が出来ます。  
但し、1回で購入できるのは合計8名様分までです。
- 支払方法は2019年10月現在、クレジットカード決済もしくは「支払秘書」アプリです。  
対応するクレジットカードのブランドはVISA・マスターカードです。  
支払秘書は提携銀行口座・ネットバンキング・ATM・コンビニでの入金(チャージ)が可能です(入金方法により手数料が必要な場合があります)。
- アプリで購入した乗車券は、払戻し手続きが可能です。
- 払戻しは利用日前日の23時59分までに、アプリ上で行なう必要があります。  
窓口に来られた場合・当日分を購入した場合には払戻し手続きができません。
- 払戻手数料は無料です。  
使用したクレジットカードによる払戻処理が行われますので、  
窓口での金銭授受などは発生しません。  
(返金処理日は決済したクレジットカード会社により異なります)
- アプリで購入した乗車券の領収書は、アプリ上で発行します。  
(詳細は以下に記載)

# 「バスもり！」アプリ上での購入までの流れ



1、ios (iPhone) はApp storeから、Androidは Google Playからインストールしたバスもりを起動します。

検索キーワードは「バスもり」です。  
ダウンロードはこちらから➡



2、(初回起動時のみ)  
利用規約が表示されます。

3、アカウント登録は任意です。  
登録することで、予約申込時の  
個人情報入力が省略できる、  
携帯電話の破損や機種変更時に  
予約情報を引き継げるなど、  
便利に利用できるようになります。



4、予約(ホーム)画面を表示します。  
乗車券の購入は「発着エリアから選ぶ」を  
押します。



5、条件検索画面に変わります。



6、出発地・到着地を押して、「山口」を選択します。



7、路線を押して、購入したい券種を選択します。



8、乗り場・降り場を押して、「指定区間内の停留所」を選択します。



9、乗車日を選択します。

購入できるのは当日～1ヶ月後までの乗車券です。

10、ご利用になる人数を選択します。

**※ご注意※**

1回で購入できるのは合計8名様分までです。



11、乗車券の内容が表示されます。

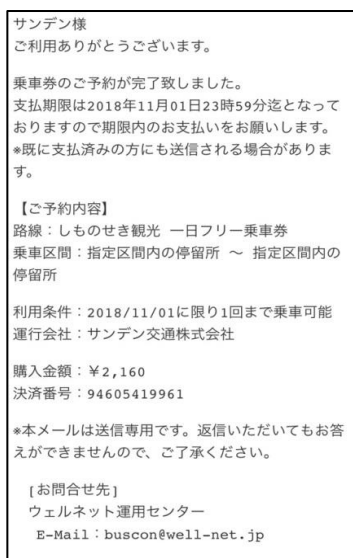
**※ご注意※**

ご利用日をご確認ください。  
特にご利用日の限定がある券種はご注意ください。

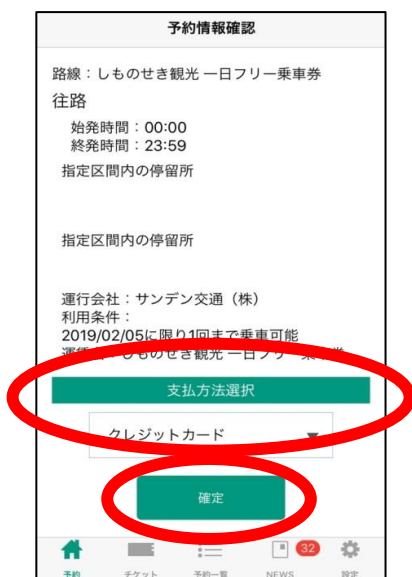


12、お客様情報を入力します。

13、「予約」ボタンを押します。  
(このボタンを押すことで予約が完了します)



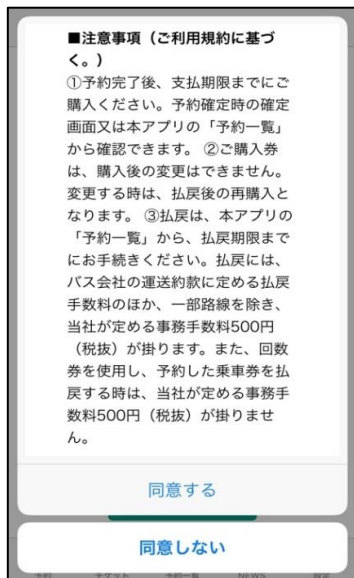
14、【バスもりアプリの画面ではありません】  
ご登録のメールアドレスに予約完了メールが届きます。



15、アプリで乗車券の支払手続きを行ないます。  
購入内容に間違いがないかご確認の上、  
支払方法をご選択いただき、  
「確定」を押します。

※ご注意※

支払期限が設定されております。  
期限を過ぎると自動キャンセルとなりますので、  
ご注意ください。



## 16、注意事項が表示されます。

なお、ご案内には払戻し時にかかる事務手数料が記載されておりますが、払戻手数料は不要です。



## 17、(クレジットカード決済の場合)

お支払を行なうクレジットカードの情報を入力します。

入力後、「お支払い」ボタンを一度だけ押してください。



サンデン様  
ご利用ありがとうございます。

ご予約いただいた乗車券のお支払が完了しました。  
乗車券をご確認ください。  
アプリ内で乗車券が表示されるには決済後数分程度時間がかかる場合があります。ご了承ください。

【お支払内容】  
路線：しものせき観光 一日フリー乗車券

乗車区間：指定区間内の停留所 ～ 指定区間内の停留所  
利用条件：2018/11/01に限り1回まで乗車可能  
運行会社：サンデン交通株式会社

購入金額：¥2,160  
決済番号：94605419961

払戻期限：2018年10月31日23時59分

\*本メールは送信専用です。返信いただいてもお答えができませんので、ご了承ください。  
\*このメールではご乗車いただけません。必ずチケットを表示して、ご乗車ください。

## 18、(左の画像)

決済(支払)完了画面が出ます。  
これで購入手続きは完了です。

## 19、【右の画像はバスもりアプリの画面ではありません】

ご登録のメールアドレスに  
支払完了メールが届きます。